

INSTRUCCIONES ACCESORIOS > **Peanas de cartón**

El material gráfico publicitario necesita en ocasiones de accesorios para cumplir su función visual. El soporte impreso debe ir acompañado de una instalación que garantice sus condiciones mientras es expuesto. En Clickprinting te ofrecemos accesorios publicitarios que se adecuan perfectamente a nuestros productos impresos.

**DESCRIPCIÓN**

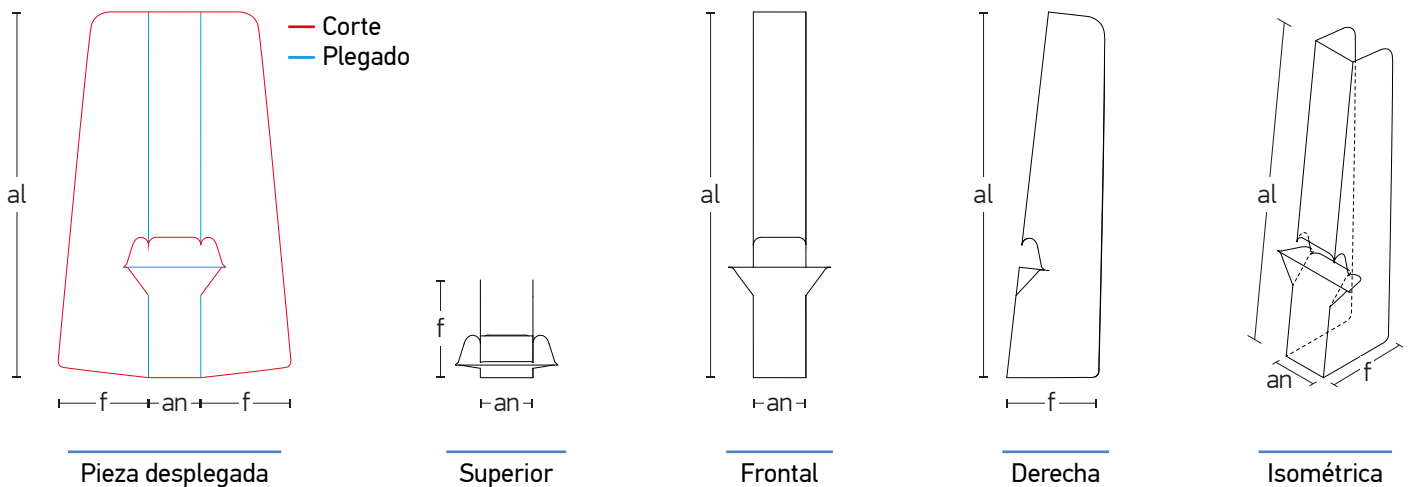
Peanas de cartón troquelado de color blanco. Listas para adhesivar en paneles ligeros tipo foam o cartón. Montaje manual y sencillo. No requieren el uso de encolado ni grapas.



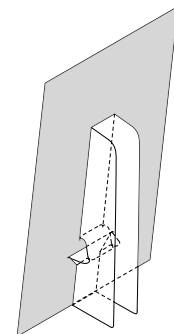
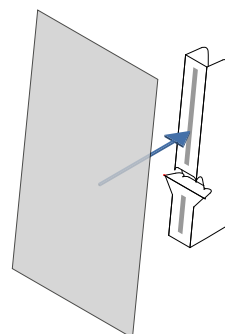
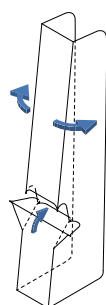
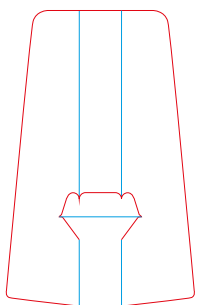
**TABLA DE MEDIDAS EN CENTÍMETROS DE LOS MODELOS DISPONIBLES**

	alto (al)	ancho (an)	fondo (f)	Material
Modelo 1	14	2	3.4	Cartón microcanal grosor 1.6 mm
Modelo 2	19	2.7	4.6	
Modelo 3	27	3.8	5.7	
Modelo 4	35	5	7.9	
Modelo 5	45	6.4	10.2	Cartón doble mirco grosor 3.2 mm
Modelo 6	66	9.4	12.1	
Modelo 7	90	12.8	16.5	
Modelo 8	110	15.7	19.3	
Modelo 9	130	18.5	20.5	

**REFERENCIAS PARA MEDIDAS**



**INSTRUCCIONES / MANIPULACIÓN**



La pieza se entrega troquelada y hendida. Haz tres pliegues en montaña en las zonas indicadas para armar la estructura.

Pon cinta de doble cara en la parte frontal de la pieza y apoya tu gráfica en esta superficie.

De esta manera la gráfica quedará fijada a la peana por su parte trasera. La peana quedará oculta tras la gráfica.